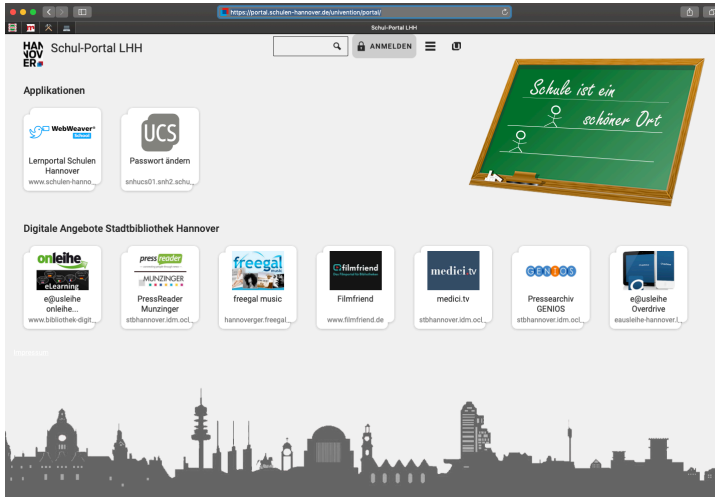
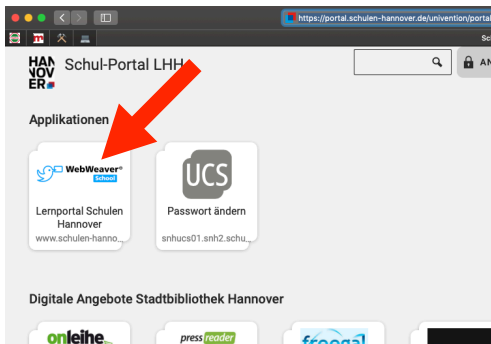


Anleitung Zugang Schulen Hannover

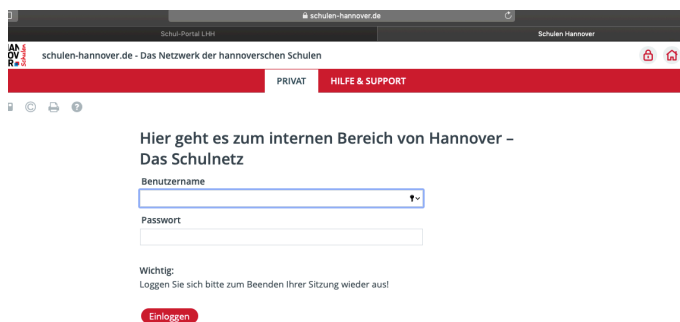
1. Im Internet die folgende Seite öffnen: <https://portal.schulen-hannover.de/univention/portal/>



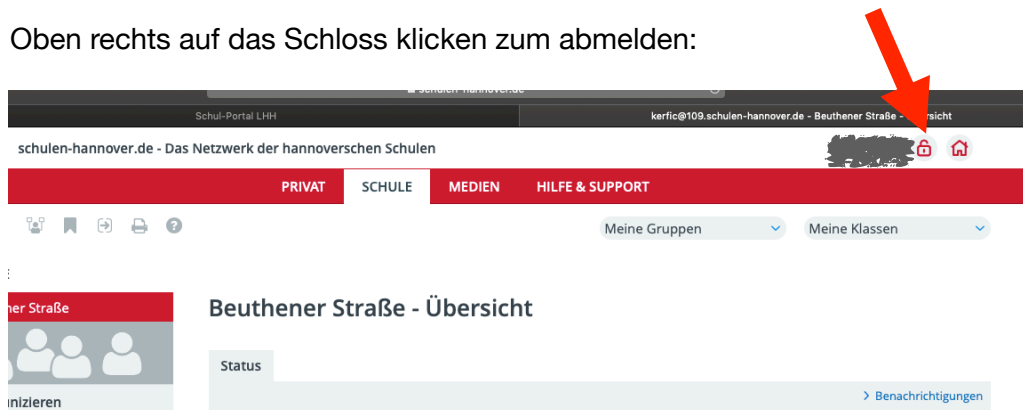
2. „Lernportal Schulen Hannover“ anklicken:



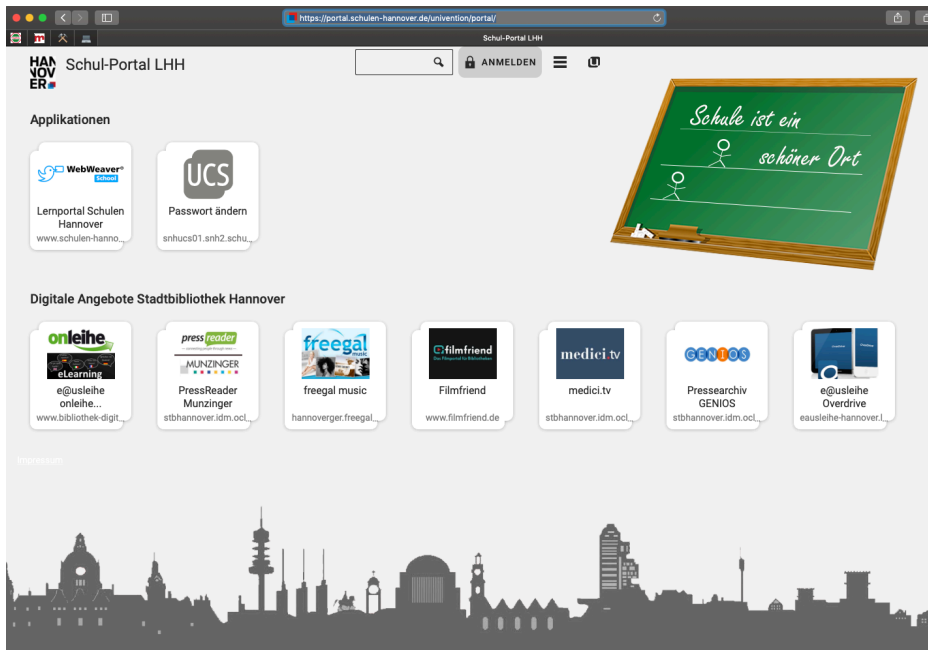
3. Benutzername und Passwort aus dem Brief der Landeshauptstadt Hannover eingeben:




4. Oben rechts auf das Schloss klicken zum abmelden:



5. Erneut die folgende Seite öffnen: <https://portal.schulen-hannover.de/univention/portal/>



6. Auf „Passwort ändern“ klicken:



7. Benutzername und altes Passwort (aus dem Brief der Landeshauptstadt Hannover) und zweimal das neue, selbstgewählte Passwort eingeben:

Passwort vergessen? Kontoausweis schützen? Passwort ändern

Passwort ändern

Ändern Sie Ihr (abgelaufenes) Passwort.

1 Benutzername

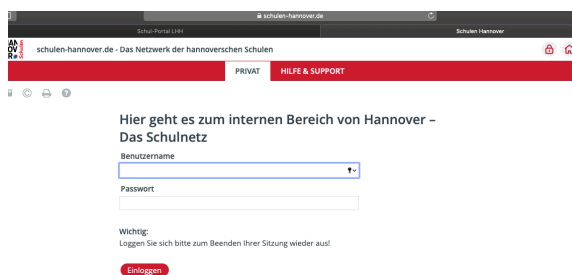
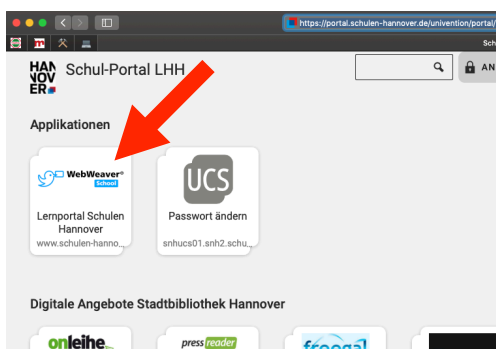
2 Altes Passwort

3 Neues Passwort

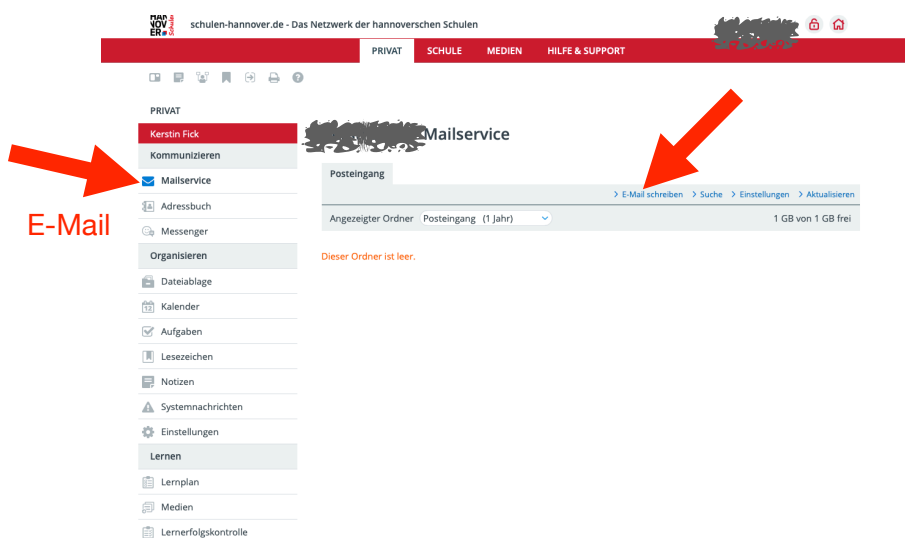
4 Neues Passwort (Wiederholung)

PASSWORT ÄNDERN

8. Den Benutzernamen und das neue Passwort gut merken und am besten irgendwo notieren! Ab jetzt melden Sie sich immer mit diesem Benutzernamen und dem neuen Passwort an. Dafür klicken Sie auf der Startseite auf „Lernportal Schulen Hannover“ und Sie kommen zur Eingabemaske:



9. Jetzt können wir E-Mails oder Quickmessages austauschen! 😊



10. Die App „Schulen Hannover“ kann man sich auf das Smartphone oder das Tablet herunterladen. Das Lernportal ist aber auch über den Webbrowser auf mobilen Endgeräten ohne Einschränkungen nutzbar. In der App ist es nicht möglich, E-Mails zu schreiben oder zu empfangen.