
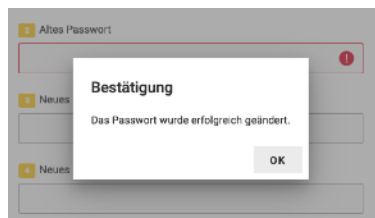
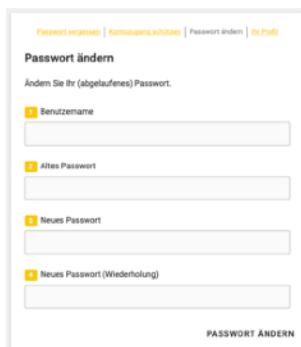


Erste Schritte zur Anmeldung auf „schulen-hannover.de“

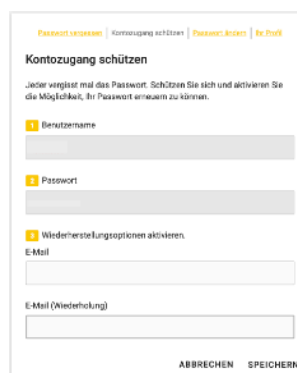
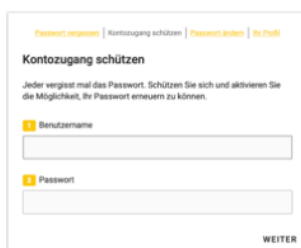
1. Im Internet die Seite portal.schulen-hannover.de öffnen und dort „Eigenes Passwort ändern“ anklicken:



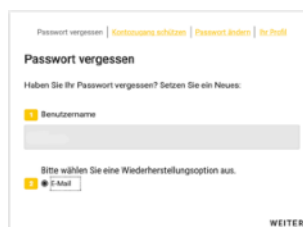
2. Den Benutzernamen (die ersten drei Buchstaben des Vornamens + die ersten drei Buchstaben des Nachnamens + ggf. eine Ziffer), das alte Passwort (aus dem Brief der Landeshauptstadt Hannover) und zweimal das selbstgewählte neue Passwort eingeben:



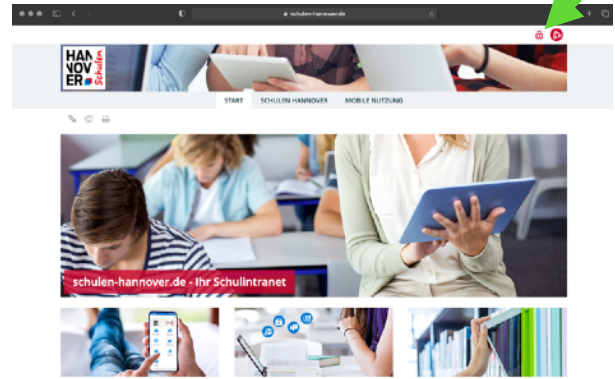
3. Den Benutzernamen und das neue Passwort unbedingt gut merken oder irgendwo notieren!
4. Für den Notfall ist es sinnvoll, unter „Kontozugang schützen“ eine alternative E-Mailadresse zu hinterlegen.



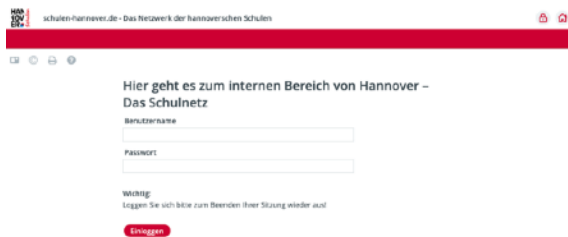
Dann ist es möglich, das eigene Kennwort im Notfall und nur mit Kenntnis des Benutzernamens unter „Passwort vergessen“ selbst zurückzusetzen.



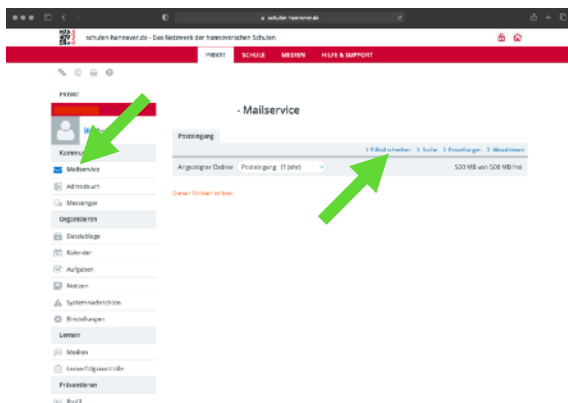
5. Ab sofort ist eine Anmeldung mit dem Benutzernamen und dem neuen Passwort möglich. Dafür „Lernportal Schulen Hannover“ auswählen oder direkt die Seite schulen-hannover.de öffnen und das Schloss oben rechts anklicken:



Auf beiden Wegen gelangt man zu dieser Eingabemaske:

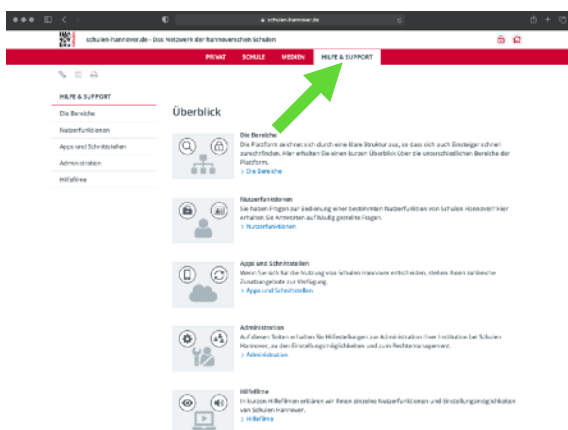


6. Jetzt können viele Funktionen des Lernportals genutzt und z. B. E-Mails geschrieben werden.

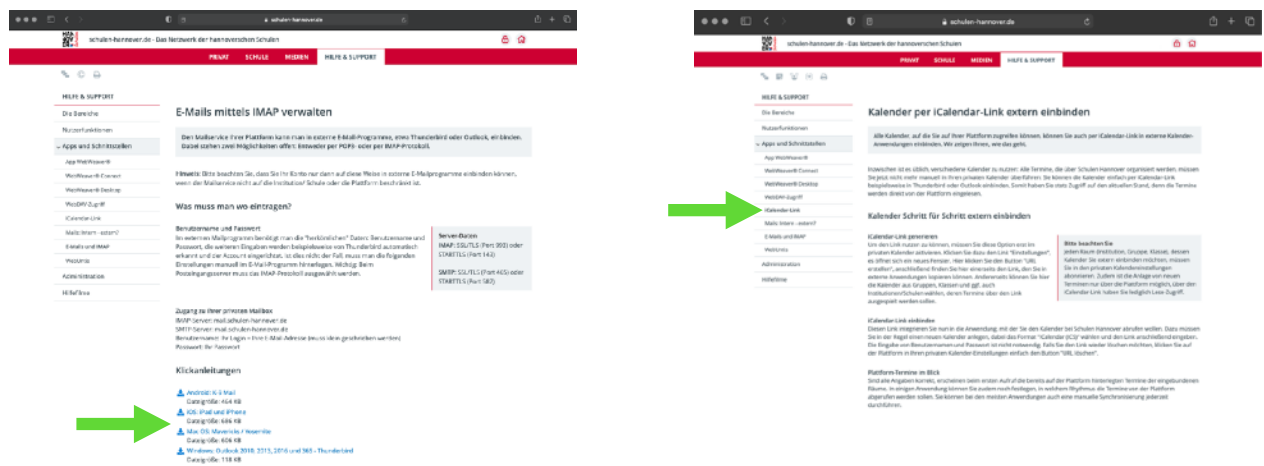


(Beim Versenden von E-Mails aus schulen-hannover heraus bitte auf den Absender achten. Leider erscheint beim Absender immer erst die Gruppe / Klasse, in der man sich gerade befindet. Das sollte stets auf den eigenen Namen geändert werden, damit mögliche Antworten auf die Mail nicht ungewollt auch an alle anderen Mitglieder gehen.)

7. Unter „Hilfe und Support“ finden sich zahlreiche nützliche Anleitungen, Erklärungen und Filme zu den einzelnen Bereichen und Funktionen des Lernportals:



Unter anderem wie die Verwaltung von E-Mails in externen Programmen eingerichtet und Kalendereinträge in andere Anwendungen eingebunden werden (z. B. auf dem Smartphone):



8. Nach der Nutzung zum Abmelden oben rechts auf das Schloss klicken:



9. Für die Nutzung von schulen-hannover auf mobilen Endgeräten empfiehlt sich die App „WebWeaver Messenger & Mail“ im App Store bzw. bei Google Play. Zum Anmelden müssen dort als Benutzernamen die E-Mailadresse und das Passwort des eigenen schulen-hannover Accounts eingetragen werden. Das Lernportal ist aber auch über den Webbrowser auf allen mobilen Endgeräten ohne Einschränkungen nutzbar.